



操作指南

M-232 五档钥匙切换开关

Make your choice.....



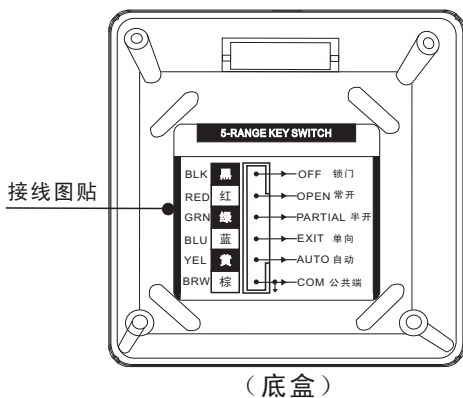
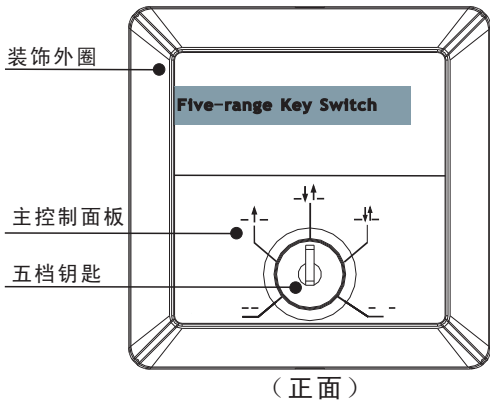
1 安全指示

! 非常感谢购买本产品，为了正确使用本产品，请在此使用前认真阅读本操作手册。

2 整体特质

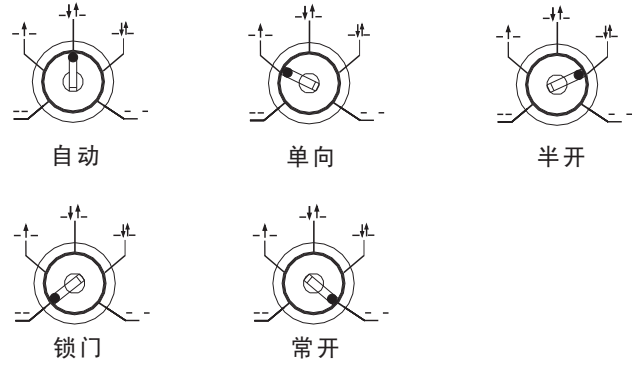
- 专用给自动门配套使用，向自动门主控制器发出自动、单向、半开、锁门及常开五种功能指令。
- 锁芯锁套采用新工艺制作，受力平稳，锁簧弹力持久。
- 钥匙转动手感极佳，功能切换操作简便。
- 86型开关面板设计，配有专门底盒，方便各种场合安装。
- 产品外型精致美观，有利提升自动门整体品质。

3 产品概览

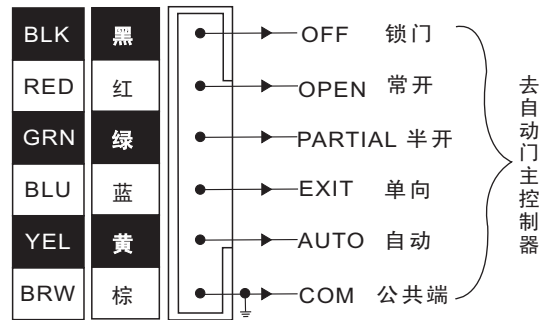


4 功能切换及使用说明

■ 共五个功能档，根据钥匙的转换位置，向自动门控制器发出自动、单向、半开、锁门及常开五种功能指令。



5 输入输出接线定义



6 技术指标及参数

切换功能：5档
 钥匙拨插次数：75000次以上
 外型尺寸：92×92×24mm(面板)
 86×86×41mm(底盒)

